

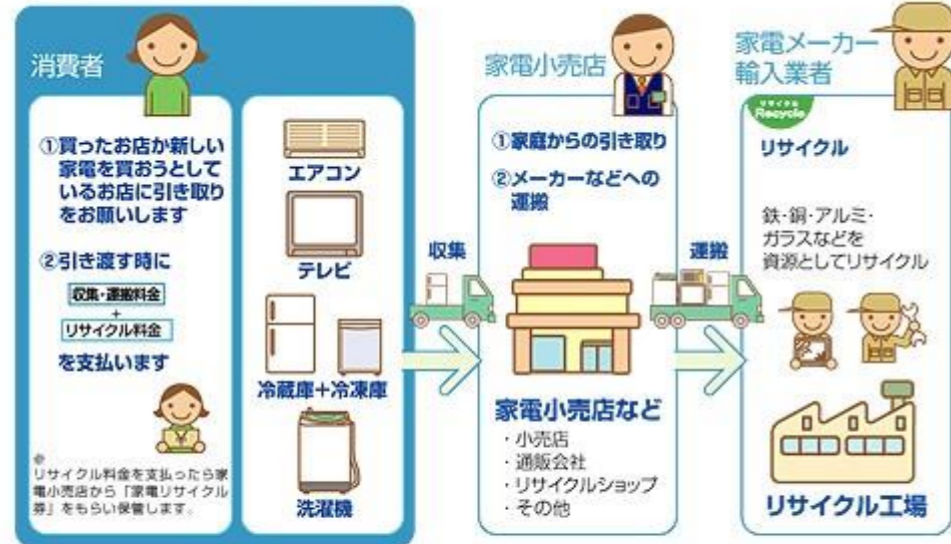


2月のエコ活動

今月は家電リサイクルの流れと正しい家電製品処分について
経済産業省の Web より抜粋しました。

3R・家電リサイクル

家電リサイクルの仕組み

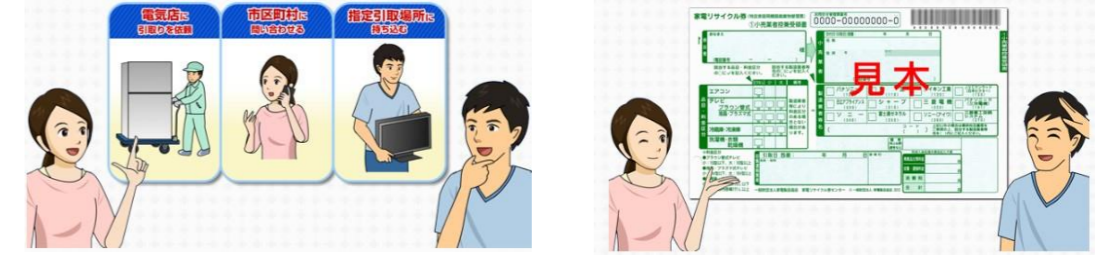


- リサイクルの流れを知るとともに、正しい処分について
1. 電気店に引き取りを依頼する。
 2. 市町村に問い合わせる。
 3. 指定引き取り場所に持ち込む。

チラシ等で回収をしている業者で「無許可」の業者に引き渡すと法を守った適正な処理は確認ができません。不法投棄・不適正処理・不適正な管理による火災などの事例がでています。



また、はじめは「無料」と言っていたのに荷物を積み込んだ後に「すべてが無料ではない」と高く請求をしてくる悪質な業者とのトラブルも発生しています。

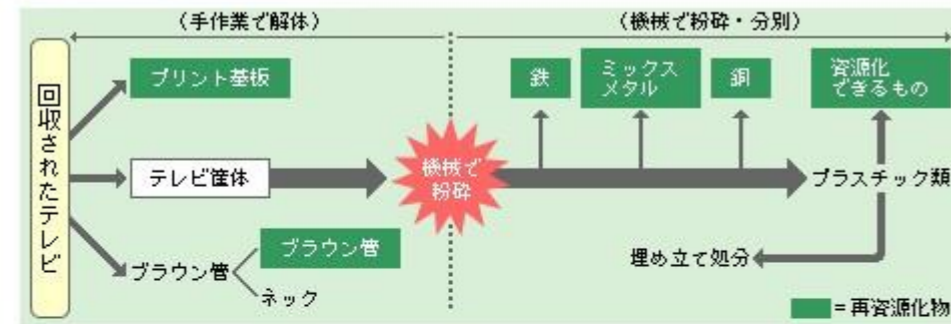


正しい知識を持って、リサイクルに取り組む必要がありますね。

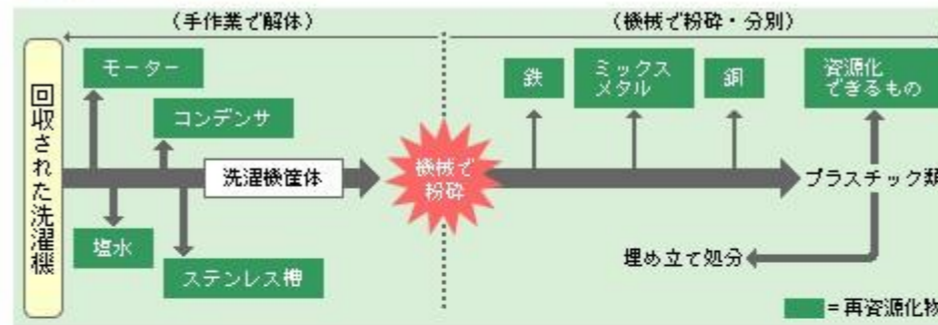
(参考) メーカーのリサイクル料金の例 (税込)

エアコン	3,675円
冷蔵庫・冷凍庫	4,830円
テレビ	2,835円
洗濯機	2,520円

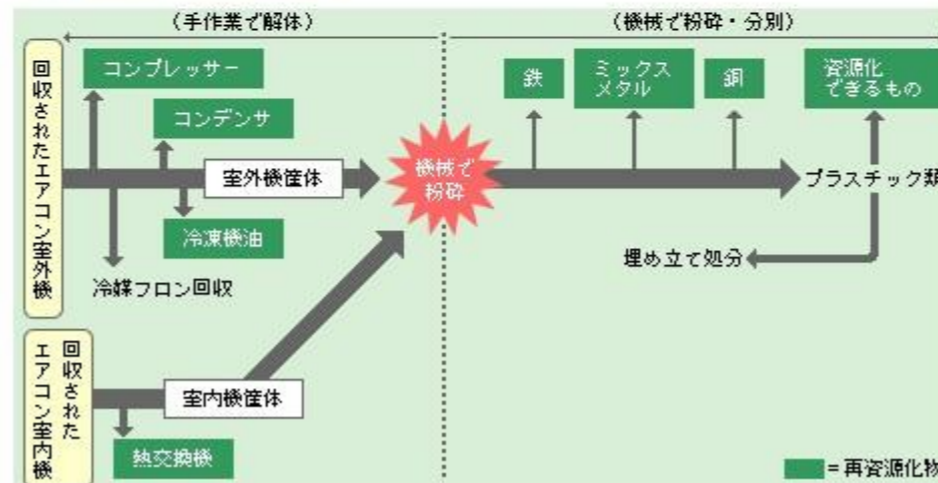
テレビのリサイクルの流れ



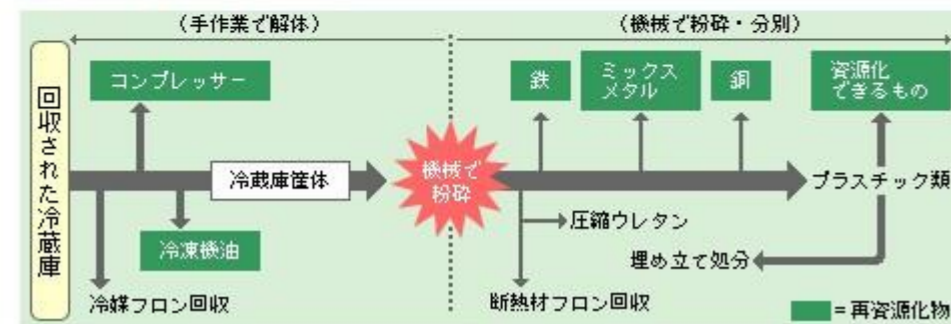
洗濯機のリサイクルの流れ



エアコンのリサイクルの流れ



冷蔵庫のリサイクルの流れ



緑化運動進行中

